


## PIANO TIPO A



BORDO IN PVC

Piano quadrato, rettangolare o rotondo in melaminico di colore bianco, sabbia o grigio chiaro con bordo di spessore 20 mm. in PVC bombato di colore nero o grigio.

Piani quadrati e rettangolari con angoli raggio 40 mm.



BORDO IN PVC



BIANCO  
A 20



SABBIA  
A 202



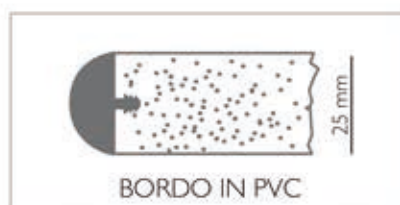
GRIGIO CHIARO  
A 527

## PIANO TIPO A10



BORDO IN PVC

Piano quadrato, rettangolare o rotondo in melaminico di colore bianco, grigio chiaro, faggio, noce chiaro, noce scuro, ciliegio, rovere sbiancato o wengè con bordo di spessore 25 mm. in PVC bombato di colore nero o grigio. Piani quadrati e rettangolari con angoli raggio 40 mm.



BORDO IN PVC



BIANCO  
A 20



GRIGIO CHIARO  
A 527



FAGGIO  
A 1286



NOCE CHIARO  
A 1372




CILIEGIO  
A 4150



WENGÈ  
P 312



ROVERE  
SBIANCATO  
P 386



NOCE SCURO  
A 1890


## PIANO TIPO A20



BORDO IN ABS

Piano quadrato, rettangolare o rotondo in melaminico di colore bianco, grigio chiaro, faggio, noce chiaro, noce scuro, ciliegio, rovere sbiancato o wengè con bordo di spessore 25 mm. in ABS piatto di colore nero, bianco, grigio, faggio, noce chiaro, noce scuro, ciliegio, rovere sbiancato o wengè.

Piani quadrati o rettangolari con angoli smussati 2 mm.



BORDO IN PVC




BIANCO  
A 20



GRIGIO CHIARO  
A 527



FAGGIO  
A 1286



NOCE CHIARO  
A 1372



CILIEGIO  
A 4150



WENGÈ  
P 312



ROVERE  
SBIANCATO  
P 386



NOCE SCURO  
A 1890